

# CATALOGUE



**myPiscine**

**CONSTRUIRE, ENTRETENIR, RÉNOVER...**

MyPiscine vous accompagne dans tous vos projets  
piscine, spa et sauna.

2023

# PLONGEZ DANS L'UNIVERS **myPiscine**

## Une société innovante et performante

Depuis 2009, MyPiscine vous propose une sélection des meilleurs équipements pour votre piscine, votre spa et votre sauna.

Nos très forts volumes de ventes nous permettent de travailler en direct avec les plus grandes marques telles que Zodiac, Dolphin, Astralpool, Poolstar, Gré ou encore Bestway. Ceci nous permet de vous garantir tout au long de l'année une des plus larges sélections de produits piscine du marché.

## Un projet de construction ou de rénovation piscine ?

Faites-vous accompagner par notre service sur-mesure, obtenez un devis gratuit et des conseils personnalisés !



Des milliers de produits  
en stock et disponibles



Livraison entre  
1 et 4 jours



Conseils &  
accompagnement

## Une société 100% française

Les bureaux de nos équipes commerciales, techniques et supports sont près de Toulouse, au cœur de l'Occitanie. Chez MyPiscine, pas de call center à l'étranger, vos interlocuteurs experts de la piscine, sont tous basés en France dans une société à taille humaine.

Les entrepôts se trouvent près de Nîmes dans le Gard. Notre logistique performante et moderne garantit un traitement et une expédition rapide des commandes. Ainsi la majorité de nos produits est livrée sous 1 à 4 jours dans toute l'Europe.

## MyPiscine, leader reconnu de la vente en ligne pour piscine

Depuis plusieurs années, MyPiscine est régulièrement citée parmi les meilleurs sites de e-commerce français. Découvrez ci-dessous les distinctions obtenues depuis 2020 :



## Les plus grandes marques nous font confiance

Nos achats en grande quantité et la suppression des intermédiaires garantissent à nos clients un produit au prix le plus juste, le service premium en plus.

Avec MyPiscine les bonnes affaires se prolongent toute l'année !



## Et nos clients aussi !

Depuis 2009, plus de 210 000 clients nous ont fait confiance à travers la France mais également l'Europe et le reste du monde ! La satisfaction client est essentielle et au cœur de notre stratégie depuis toujours.

### Le service téléphonique excellent.

Des personnes à l'écoute qui ont tout fait pour satisfaire mes demandes au delà de mes espérances. J'ai rarement eu autant de satisfaction face à un service client.

Chez vous la devise "le client est roi" se vérifie en acte et en parole.



CORINNE G.  
08/01/2023

Je vais exceptionnellement prendre le temps de donner mon avis sur un site internet.

La qualité des produits et surtout la disponibilité du service client ont été parfait.

J'ai commandé un volet immergé POOL DIVING ainsi que tout le système de filtration pour ma piscine et à chaque commande tout a été parfait.



AURELIEN V.  
29/12/2022



## **PISCINE**

DOSSIER - Mon projet piscine hors-sol

TUTO - Quel matériau choisir pour sa piscine hors-sol ?

## **CHAUFFAGE**

4 infos sur les pompes à chaleur

COMPARATIF - Classique vs Full Inverter

## **NETTOYAGE**

DOSSIER - Sortir de l'hivernage

COMPARATIF - Robot Hydraulique VS Électrique

## **TRAITEMENT**

DOSSIER - 5 étapes pour une eau saine

COMPARATIF - Chlore VS Sel

## **FILTRATION**

DOSSIER - Les indispensables du local technique

DOSSIER - Les pompes à vitesse variable

## **CONSTRUCTION**

DOSSIER - 5 raisons de construire sa piscine soi-même

TUTO - Construire sa piscine soi-même

**01**

04

07

**09**

12

15

**16**

19

22

**23**

26

28

**29**

31

34

**35**

37

40

## **REVÊTEMENT**

TUTO - 8 étapes pour poser son liner

COMPARATIF - Liner VS Liner armé

**42**

45

47

## **COUVERTURE**

DOSSIER - Le volet de piscine

TUTO - 8 étapes pour installer son volet

**48**

51

53

## **SÉCURITÉ**

DOSSIER - Les bâches à barres

**54**

57

## **RÉNOVATION**

DOSSIER - Le poolstaging

**58**

61

## **SAUNA**

COMPARATIF - Sauna Vapeur VS Infrarouge

**63**

66

## **SPA**

DOSSIER - 6 bienfaits d'un spa à domicile

COMPARATIF - Spa Gonflable VS Semi-rigide

**68**

71

73

## **ACTIVITÉS NAUTIQUES**

TUTO - 7 exercices à faire dans sa piscine

DOSSIER - L'aquabike

**74**

77

80

## **AUTOUR DE LA PISCINE**

DOSSIER - Un été sans moustique

**81**

84

## **CONFIGURATEURS**

**86**

# PISCINE

01

# PISCINES HORS SOL



## PISCINE COMPOSITE GRÉ 524 X 386 X H 124 cm

*Livrée en kit complet, prêt à monter.*

Piscine en composite hors-sol Gré Avant Garde octogonale.

- Dimensions intérieures : 478 x 338 cm
- Dalle béton à prévoir : 586 x 446 cm
- Liner PVC : 60/100 gris
- Volume d'eau : 16 m<sup>3</sup>

[Découvrir le prix](#)



## PISCINE EN BOIS UBBINK Ø410 X H 120 cm

*Livrée en kit complet, prêt à monter.*

Piscine en bois Ubbink Azura hexagonale.

- Dimensions intérieures : Ø 350 cm
- Installations possibles : hors-sol, semi-enterrée ou enterrée
- Liner PVC : 50/100ème bleu
- Volume d'eau : 8,6 m<sup>3</sup>

[Découvrir le prix](#)



02

Payez en **3x** **4x** **10x** par carte



### PISCINE ACIER GRÉ 634 X 399 X H 132 CM

Livrée en kit complet, prêt à monter.

Piscine en acier hors-sol Gré Atlantis ovale.

- Dimensions intérieures : 6,10 x 3,75 x 1,30 m
- Espace au sol à prévoir : 5,95 m x 6,50 m
- Type de filtration : filtre à sable (5m3/h)
- Volume d'eau : 23 m3

Découvrir le prix



### PISCINE TUBULAIRE BESTWAY 488 X 305 X 107 CM

Livrée en kit complet, prêt à monter.

Piscine tubulaire Bestway Power Steel Vista avec imprimé effet rotin gris, 2 hublots transparents et équipé d'un filtre à sable.

- Dimensions intérieures : 466 x 280 cm
- Hauteur de la ligne d'eau : 96 cm
- Revêtement PVC : Tritech Ultra résistant
- Montage : facile / sans outils

Découvrir le prix



DOSSIER

# MON PROJET PISCINE HORS SOL

Avant de pouvoir profiter pleinement de votre piscine, il faut d'abord définir votre projet, acheter la piscine qui vous correspond et si besoin, faire les travaux nécessaires.

## Les questions à se poser pour définir mon projet

Quel type de piscine (hors-sol ou semi-enterrée) ?

Quelle structure pour ma piscine (bois, acier, composite, tubulaires ou auto-portées) ?

Quelle taille et forme de piscine est adaptée pour mon jardin ?

## Quelle est la meilleure période pour acheter sa piscine hors-sol ?



La période idéale pour acheter votre piscine hors-sol se situe entre l'automne et le printemps (entre septembre et avril). En anticipant l'achat de votre piscine hors-sol, vous profitez de plusieurs avantages :

- Des prix plus compétitifs en précommande
- La possibilité de comparer les offres et acheter au meilleur prix
- Moins de ruptures de stocks durant cette période
- Du temps pour anticiper vos travaux et aménager votre extérieur

## Faut-il prévoir des travaux ? Et combien de temps nécessite l'installation de ma piscine hors-sol ?

	Faut-il construire une dalle ?	Durée installation (remplissage d'eau inclus)
<b>PISCINE EN BOIS</b>	Obligatoire	Environ 3 jours + construction dalle
<b>PISCINE EN COMPOSITE</b>	Obligatoire	Environ 2 jours + construction dalle
<b>PISCINE EN ACIER</b>	Recommandée	Environ 2 jours + construction dalle
<b>PISCINE TUBULAIRE</b>	/	Quelques heures (selon le volume)
<b>PISCINE AUTOPORTANTE</b>	/	Quelques heures (selon le volume)

## Faut-il construire sa piscine en été ou en hiver ?

	Avantages	Inconvénients
<b>Période hivernale</b>	<p>Piscine prête dès le début de l'été.</p> <p>Pas de risque de restriction de remplissage.</p> <p>Moins de délai pour réaliser les démarches administratives.</p>	<p>De mauvaises conditions météo pourraient retarder les travaux.</p> <p>Si le bassin est installé trop tôt dans l'année, il est nécessaire de réaliser un hivernage du bassin pour éviter les risques de gel.</p>
<b>Période estivale</b>	<p>Bonnes conditions météo pour réaliser tous les travaux de terrassement (la dalle) et l'installation de son bassin.</p>	<p>Délai souvent trop court pour réaliser les démarches administratives.</p> <p>Risque de restriction dû à la sécheresse.</p>

## Dois-je réaliser des démarches administratives pour ma piscine ?

Pour construire une piscine de plus de 10m<sup>2</sup> (hors sol, semi enterrée ou enterrée), une **déclaration préalable de travaux en mairie est obligatoire**.

Vérifiez également le **Plan Local d'Urbanisme** de votre commune. Certaines restrictions et règles d'urbanisme peuvent être en vigueur comme par exemple, l'obligation de respecter une couleur de liner ou exiger une distance précise entre la piscine et la limite du terrain.



**Service-Public.fr**

Installation ou construction d'une piscine privée


[Découvrir](#)



Gré est un fabricant de piscines hors-sol espagnol, leader européen qui jouit d'une expérience de plus de 50 ans.

La sécurité et la qualité de ses produits font de Gré la référence incontestable de la piscine hors-sol acier et composite.

Grâce à leurs structures simples à monter et des matériaux résistants et durables, les piscines Gré vous accompagneront pendant des années durant vos moments de baignade et de détente .



# QUEL MATÉRIAU CHOISIR POUR SA PISCINE HORS-SOL ?

Pour votre piscine, vous avez le choix entre plusieurs matériaux : composite, bois, acier et le polyester selon si vous souhaitez un bassin enterré, semi-enterré ou hors-sol, selon vos attentes en terme de durabilité et aussi selon votre budget.

Ce comparatif passe en revue les avantages et les inconvénients de chaque matériau et type de piscine afin de vous aiguiller dans votre choix.

	Résistance et durabilité	Installation facile	Dalle en béton conseillée
PISCINE EN BOIS	+++	✓	✓
PISCINE EN COMPOSITE	++++	✓	✓
PISCINE EN ACIER	+++	✓	
PISCINE TUBULAIRE	++	✓	
PISCINE AUTOPORTANTE	+	✓	

## Dois-je réaliser des démarches administratives pour ma piscine ?

Pour un même modèle en bois ou en composite, de nombreux fabricants offrent le choix entre une installation hors sol, semi-enterrée ou enterrée, ce qui permet de s'adapter parfaitement aux contraintes spécifiques de votre terrain.


Ainsi, si le jardin est pentu, la piscine pourra être en partie enterrée. Ce type d'implantation permet d'intégrer au mieux le bassin dans le jardin.

### Deux points à prendre en compte :

- Une piscine semi-enterrée ou enterrée exige une déclaration de travaux préalable
- Un équipement de sécurité conforme à la norme NF P 90-308 est obligatoire

<b>PISCINE EN BOIS</b>	Matière résistante aux intempéries et aux agressions biologiques. Design naturel qui s'intègre facilement à tous les environnements. Installation facile. Entretien du bois à faire régulièrement. La majorité des modèles peut être enterrée ou semi-enterrée.
<b>PISCINE EN COMPOSITE</b>	Matière très résistante : invulnérable à la corrosion, à l'humidité et aux intempéries. Entretien très simple à réaliser. Installation très facile. Design moderne de plus en plus populaire. Son aspect totalement lisse supprime tout risque d'écharde. Peut être enterrée ou semi-enterrée.
<b>PISCINE EN ACIER</b>	Plus économique que le bois ou le composite. Structure légère et résistante. Installation simple et uniquement en hors-sol.
<b>PISCINE TUBULAIRE</b>	Renforcée sur les côtés par des tubes, l'installation reste simple à monter grâce à un système de clips à emboîter. Large choix de formes et tailles. Système de filtration intégré. Doit impérativement être retirée en saison hivernale. Installation uniquement en hors-sol.
<b>PISCINE AUTOPORTANTE</b>	Idéale si vous cherchez la simplicité et l'efficacité. Relativement fragile.  <i>Conseil MyPiscine, optez pour un modèle avec un système de filtration, vous ferez des économies : votre eau sera plus propre et vous la changerez moins souvent.</i>

[Découvrir toutes nos piscines](#)



# CHAUFFAGE

09

# POMPES À CHALEUR

Issues de la collaboration entre **MyPiscine** et le spécialiste français des pompes à chaleur, **Poolex**, les gammes **Summerline Pro & SwimExpert** sont un concentré de savoir-faire et de technologies au service de performances uniques.

## SUMMERLINE PRO Full Inverter

COP jusqu'à 16.4\*

La pompe à chaleur Summerline Pro Full Inverter offre de nombreux avantages :

- Rendement énergétique exceptionnel
- Fonctionnement ultra-silencieux
- De 7 à 15,5 kw de puissance
- Garantie de 3 à 15 ans

Découvrir le prix

**POOLEX**



## SWIMEXPERT MONOPHASÉE On / Off

COP jusqu'à 6.13\*

La pompe à chaleur Poolex SwimExpert se décline en 5 puissances et possède 3 modes de fonctionnement : auto, chauffage et refroidissement.

- Restitue jusqu'à 84% d'énergie naturelle
- De 5,5 à 15 kw de puissance
- 3 modes de fonctionnement

Découvrir le prix

**POOLEX**



\*Coefficient de Performance. Exemple, pour un COP de 16.4 : pour 1 watt consommé, jusqu'à 16 watts restitués.

10





Zone A Zone B Zone C

Le tableau ci-dessous vous guide dans le choix de la bonne puissance en fonction de votre région et du volume de votre piscine.

Configurez votre pompe à chaleur

Zone A Zone B Zone C

Volume d'eau maximum à chauffer

#### SWIMEXPERT Monophasée On / Off

Découvrir le prix

	Zone A	Zone B	Zone C
SwimExpert 55	20 m <sup>3</sup>	25 m <sup>3</sup>	30 m <sup>3</sup>
SwimExpert 70	30 m <sup>3</sup>	35 m <sup>3</sup>	40 m <sup>3</sup>
SwimExpert 90	40 m <sup>3</sup>	45 m <sup>3</sup>	50 m <sup>3</sup>
SwimExpert 120	55 m <sup>3</sup>	60 m <sup>3</sup>	65 m <sup>3</sup>
SwimExpert 150	65 m <sup>3</sup>	70 m <sup>3</sup>	75 m <sup>3</sup>

#### SUMMERLINE PRO Full Inverter

Découvrir le prix

	Zone A	Zone B	Zone C
Summerline PRO 75 Full Inverter	20 m <sup>3</sup>	25 m <sup>3</sup>	30 m <sup>3</sup>
Summerline PRO 95 Full Inverter	30 m <sup>3</sup>	35 m <sup>3</sup>	40 m <sup>3</sup>
Summerline PRO 125 Full Inverter	40 m <sup>3</sup>	45 m <sup>3</sup>	50 m <sup>3</sup>
Summerline PRO 155 Full Inverter	55 m <sup>3</sup>	60 m <sup>3</sup>	65 m <sup>3</sup>

# 4 INFOS SUR LES POMPES À CHALEUR

## #1 Une pompe à chaleur a besoin d'espace

Comme elle brasse de l'air, la pompe à chaleur, ici PAC, a besoin d'espace pour bien fonctionner. Le côté aspiration doit être placé à plus de 50 cm de tout mur ou paroi de local technique.

De même, pour lui permettre de bien évacuer l'air, il ne faut rien placer devant la grille de ventilation sur une distance d'au moins 1.5 mètres.

**⚠ Attention, il est interdit d'installer la PAC dans une cave ou une pièce fermée.**

## #2 Elle peut être réversible

La plupart des modèles permettent aussi de faire baisser la température de l'eau. Lors des périodes de fortes chaleurs, c'est un véritable atout pour éviter que l'eau ne dépasse les 30°C.

Au-dessus de 30°C, il devient difficile de maintenir un bon équilibre de l'eau et donc de lutter contre la prolifération des micro-organismes et algues. Une eau trop chaude pourrait également mettre le liner en péril.

## #3 La montée en température de l'eau est lente

La PAC est un chauffage lent, il faut patienter entre 3 à 5 jours pour passer la température de votre piscine de 15 à 28°C avec une température de l'air de 20°C.

En revanche, une fois à bonne température, vous remercerez votre PAC pour sa capacité à maintenir une température constante.

#### #4 Bâcher sa piscine la nuit est recommandé

Si vous êtes équipé.e d'une PAC, il est recommandé de couvrir sa piscine la nuit afin de limiter la déperdition de chaleur.

Le bassin peut être recouvert par une bâche à bulles, un volet roulant ou une couverture de piscine. Cela vous permettra de réduire le temps de chauffage et donc la consommation électrique.

☀️ Afin d'optimiser le réchauffement de l'eau et éviter l'évaporation, la bâche à bulles peut être également placée sur le bassin en journée, en dehors du temps d'utilisation du bassin. Attention, il faut un équilibre de l'eau parfait pour éviter la photosynthèse.

#### Coup de coeur MyPiscine

### BÂCHE À BULLES GEOBUBBLE ENERGYGUARD

La bâche à bulles Geobubble EnergyGuard permet d'optimiser la chauffe du bassin tout en évitant le développement d'algues grâce à sa couleur noire qui protège l'eau des UV.

- Excellente performances d'isolation
- Plus 25% de durée de vie
- Permet de gagner jusqu'à +7°C
- Garantie 6 saisons

Découvrir le prix




# SUMMERLINE

## SummerLine, la garantie d'une longue saison de baignades

À la pointe de la technologie, les pompes à chaleur de piscine **Summerline Pro** offrent des performances optimales en termes de chauffe tout en préservant les ressources énergétiques.

Summerline Pro est une gamme exclusive conçue selon les exigences strictes de MyPiscine par le fabricant de pompes à chaleur piscine leader en France : Poolex.

Les pompes à chaleur SummerLine vous offrent les meilleures performances au prix juste.



# CLASSIQUE vs FULL-INVERTER

Si la pompe à chaleur On / Off (aussi appelée **pompe à chaleur classique**) fonctionne par rapport à un **degré de température défini**, la pompe à chaleur **Full-Inverter** travaille sur **une plage de chauffage**.

En effet, la pompe à chaleur classique On / Off va chauffer l'eau avec une puissance de fonctionnement constante tout au long de son cycle. La PAC donne toute sa puissance pour atteindre la température consignée, puis s'arrête. Lorsque l'eau se refroidit, alors la PAC redémarre à pleine puissance.

Ce fonctionnement entraîne des pics d'intensité et une consommation électrique plus importante.

La pompe à chaleur Full-Inverter a un fonctionnement progressif. Lorsque la PAC démarre, la température de l'eau monte rapidement. À l'approche de la température consignée, le compresseur réduit sa vitesse de rotation afin de s'adapter aux besoins thermiques programmés.

De ce fait, la **PAC Full-Inverter consomme la juste quantité d'énergie pour chauffer l'eau de votre piscine**.

	PAC On-Off	PAC Full Inverter
FACILITÉ D'INSTALLATION	✓	✓
PRIX D'ACHAT	✓	✗
CONSOMMATION	✗	✓
COP ÉLEVÉ	✗	✓
COMPATIBILITÉ TOUT TYPE DE TRAITEMENT D'EAU	✓	✓
CAPACITÉ DE STABILISER LA TEMPÉRATURE DE L'EAU	✗	✓
FONCTIONNEMENT ULTRA SILENCIEUX	✗	✓
RÉGULATION AUTO DE LA PUISSANCE EN FONCTION DE LA TEMPÉRATURE EXTÉRIEUR	✗	✓
DURÉE DE VIE	✓	✓✓

# NETTOYAGE



# ROBOTS



## ROBOT PISCINE ZODIAC CNX 30 IQ

Le robot aspirateur de piscine Zodiac CNX 30 IQ est prévu pour le nettoyage des piscines jusqu'à 12 x 6 m.

- Fond seul & Fond, parois, ligne d'eau
- Compatible toutes formes, tous fonds, tous revêtements.
- Filtration à double niveau : 60 + 150 microns
- Pilotable via l'application iAqualink

Découvrir le prix



## ROBOT PISCINE SANS FIL DOLPHIN LIBERTY 200/300

Le robot de piscine sans fil Dolphin Liberty 200 ou 300 est prévu pour le nettoyage des piscines jusqu'à 10 mètres.

- Nettoyage complet : Fond et parois
- Panier filtrant à 4 faces
- Double niveau de filtration
- Cycle de nettoyage rapide en 2h
- Programmeur hebdomadaire

Découvrir le prix



17

Payez en **3x** **4x** **10x** par carte



## ROBOT PISCINE ZODIAC VORTEX 4WD OV5200

Le robot aspirateur Zodiac Vortex 4WD OV5200 est prévu pour le nettoyage des piscines jusqu'à 12 x 6 m. Il dispose de 4 roues motrices pour une agilité tout terrain.

- Nettoyage fond, parois et ligne d'eau
- Compatible toutes formes, tous fonds & revêtement
- Aspiration Vortex : 30% + puissante
- Livré avec chariot de transport

Découvrir le prix



## ROBOT PISCINE ZODIAC MX9

*Puissance min de la pompe de filtration : 0,75 cv*

Le robot Zodiac MX9 est le plus haut de gamme des robots Zodiac MX. Il assure le nettoyage des piscines jusqu'à 12 x 6 m.

- Compatible toutes formes, tous fonds
- Turbo aspiration : puissante et efficace
- Brossage cyclonique
- Incompatible avec les piscines Magiline & Waterair

Découvrir le prix



Trouvez votre robot idéal

18

# DOSSIER

## SORTIR DE L'HIVERNAGE

### Quand remettre votre piscine en service ?

La remise en route de votre piscine doit être effectuée avant que l'eau de votre piscine n'atteigne les 12°C. En effet, à partir de cette température les bactéries / micro-organismes commenceront à proliférer, et vous aurez donc beaucoup plus de difficultés à rattraper votre eau (formation d'algues, champignons...).

**⚠ Si vous utilisez un électrolyseur au sel pour traiter l'eau de votre piscine, il vous faudra utiliser des galets de chlore pour sa désinfection jusqu'à que votre eau dépasse les 15°C. En dessous de cette température, n'utilisez jamais votre électrolyseur, sans quoi vous détériorerez irrémédiablement votre cellule.**

Généralement, la sortie d'hivernage se déroule entre la mi-mars et la fin du mois d'avril.

En retardant cette échéance au mois de mai, vous risquez de vous confronter aux premières chaleurs qui compliqueront la remise en service de votre bassin. De plus, cela impliquera des coûts supplémentaires en produits de traitement. Si l'hivernage a été correctement effectué et que la sortie d'hivernage n'a pas été trop tardive, vous ne devriez donc pas trouver d'algues visibles dans votre piscine.

### Les types d'hivernage

Hivernage passif	Hivernage actif
Consiste à arrêter complètement la filtration de la piscine durant l'hiver. Le niveau d'eau est abaissé et la tuyauterie vidangée. La piscine est protégée des intempéries et de la pollution extérieure par une bâche de protection.	Consiste à maintenir la filtration de la piscine au ralenti durant les heures de gelée.
Ce type d'hivernage est particulièrement adapté aux régions froides, où le risque de gel est important.	Ce procédé est très simple à mettre en oeuvre et permet de maintenir une qualité d'eau parfaite.
	Il convient aux régions à climat tempéré, où les températures négatives sont rares et brèves.

### [CHECKLIST] - Remettre en service sa piscine après un hivernage actif

- #1 Si votre piscine est équipée d'un volet roulant automatique : ouvrez-le et nettoyez le tablier au jet d'eau.
- #2 Relancez la pompe de filtration et effectuez un contre-lavage du filtre à sable.
- #3 Si vous êtes équipé.e d'un **filtre à diatomées** : ouvrez-le, ôtez les côtelettes une à une et nettoyez-les au jet d'eau. Vous pouvez ensuite les remonter et refermer le filtre. Effectuez une nouvelle charge de diatomée.
- #4 Réajustez vos cycles de filtration sur votre horloge modulaire de programmation en fonction de la température de l'eau (méthode de calcul simplifiée : température de l'eau divisée par deux = nombre d'heures de filtration).



#### Méthode de calcul

Nombre d'heures de filtration : température de l'eau / 2

- #5 Vérifiez le T.A.C (Titre Alcalimétrique Complet) de votre eau, correspondant à sa dureté. Votre T.A.C doit se situer entre 60 et 80 ppm (soit entre 6 et 8°f). Un T.A.C incorrect impliquera une forte instabilité de votre taux de pH.
- #6 Réglez ensuite votre taux de pH entre 7.0 et 7.4.
- #7 Si vous êtes équipé.e d'un **électrolyseur au sel** : testez votre taux de sel, et ajoutez le complément de sel nécessaire. Conseil pratique : pour faire augmenter votre taux de sel de 1g/L : ajoutez 3 Kg de sel par 1 m3 d'eau.
- #8 Les paramètres de votre eau sont désormais réglés, procédez donc à une chloration-choc (sauf pour les piscines traitées au PHMB ou à l'oxygène actif).



**Les appareils de traitement automatique doivent être éteints durant le processus chloration-choc.**

- #9 Patientez 48 heures après la chloration-choc et effectuez un traitement de fond soit avec des pastilles de chlore longue durée, soit en mettant en route votre système de désinfection automatique (électrolyse, régulateur redox, lampe UV ou encore traitement Cuivre/Argent).
- #10 Si vous êtes équipé.e d'un appareil de **régulation automatique de pH** : procédez à l'étalonnage de la sonde avec une solution tampon neuve. Enfin, n'oubliez pas de vérifier la quantité de produit correctif restant dans votre bidon de pH.
- #11 Nettoyez la ligne d'eau à l'aide d'un produit de nettoyage de ligne d'eau.
- #12 La remise en service de votre piscine est désormais terminée, vous pouvez tranquillement attendre les beaux jours et enfin profiter de votre piscine.



Zodiac vous rend la vie toujours plus facile

Zodiac Poolcare est spécialisé dans la fabrication et la commercialisation d'équipements innovants pour piscine.

Marque pionnière, Zodiac ne cesse de se renouveler avec pour leit motiv :

La recherche d'innovation et de performance, tout en conservant un attachement fort à la qualité des produits qu'elle fabrique.



# HYDRAULIQUE vs ÉLECTRIQUE

## Robot électrique

Le robot électrique est le plus répandu. L'installation est très facile puisqu'il suffit de le brancher à une prise électrique et de l'immerger dans l'eau.

Ses roues / chenilles lui permettent de se déplacer pendant que son système d'aspiration récupère les impuretés de la piscine et filtre l'eau.



## Robot hydraulique

Le robot hydraulique doit être raccordé sur la prise balai ou le skimmer de votre piscine et fonctionne uniquement lorsque la filtration est en marche.

La force hydraulique du flux d'eau active le mécanisme de déplacement du robot. Les impuretés aspirées par le robot sont ensuite filtrées par le système de filtration de votre piscine.



	Avantages	Inconvénients
<b>Robot électrique :</b> efficace & intelligent	Installation très simple Nettoyage intégral de la piscine Vitesse de nettoyage inégalée 100% autonome	Un prix plus élevé (600€ - 1 500€)
<b>Robot hydraulique :</b> robuste & économique	Utilisation très simple Relativement autonome Un prix d'achat accessible	Temps de nettoyage plus long Nettoyage partiel / aléatoire Nécessite de purger l'air du tuyau

# TRAITEMENT

# TRAITEMENT

Afin de profiter au mieux de votre piscine, celle-ci doit avoir une eau désinfectée et désinfectante pour un confort de baignade optimum et une utilisation simple.



## ÉLECTROLYSEUR SWIMEXPERT EVOLYZE

Cet électrolyseur est la solution simple, économique et efficace pour désinfecter l'eau de votre piscine grâce au sel en limitant l'utilisation de produits chimiques.

- Idéal pour les piscines jusqu'à 80 m<sup>3</sup>
- Cellule auto-nettoyante
- Capteur de volet roulant
- Conçu et fabriqué en France

[Découvrir le prix](#)



## ELECTROLYSEUR ASTRALPOOL E-NEXT 12

Libérez-vous du temps et profitez pleinement de votre piscine en automatisant son traitement.

- Idéal pour les piscines jusqu'à 50 m<sup>3</sup>
- 4 niveaux de production (0, 50, 75 et 100%)
- Borne d'asservissement pour volet roulant

[Découvrir le prix](#)





## RÉGULATEUR DE PH MYPISCINE PH AUTO

Compatible pour le dosage et la régulation du pH- et du pH+, ce régulateur a été conçu en collaboration avec les équipes techniques de MyPiscine afin de vous proposer un appareil de traitement au prix juste.

- Analyse et corrige le pH jusqu'à 150 m3
- Sonde haute qualité garantie 1 an
- Fabrication française
- Conçu suivant les exigences de Mypiscine

Découvrir le prix

myPiscine

## RÉGULATEUR REDOX AVADY STARLYSE 20

Le régulateur analyse en temps réel la concentration de chlore dans l'eau.

En fonction de la mesure, il peut couper la production de l'électrolyseur pour éviter le risque de surchloration dans le bassin.

- Compatible avec tous les électrolyseurs
- Seuil de coupure réglable
- Livré complet prêt à installer

Découvrir le prix

AVADY



# 5 ÉTAPES POUR UNE EAU SAINNE

## #1 Analyse de l'eau

Contrôler tous les paramètres de votre eau pour atteindre :

<b>T.A.C</b>	80 - 120 mg / litre	<b>Brome</b>	2 à 10 mg / litre
<b>pH</b>	entre 7.0 et 7.4	<b>Oxygène actif</b>	jusqu'à 10 mg / litre
<b>Chlore</b>	1 à 3.5 mg / litre	<b>TH</b>	100 à 200 mg / litre
<b>Stabilisant</b>	30 - 50 ppm		

## #2 Équilibrer son eau

- Ajuster son T.A.C
- Contrôler de nouveau le pH et ajuster si besoin

## #3 Désinfecter son eau

- Désinfection choc : à faire en début de saison ou en cas d'eau verte
- Maintenance : chlore lent, brome ou oxygène actif

## #4 Prévenir

Quel produit utilisé selon votre problématique :

- Prévenir contre les algues : algicide
- Prévenir contre le calcaire : séquestrant
- Prévenir contre les micro-particules : floculant

## #5 Entretien

- Nettoyer régulièrement la ligne d'eau
- Nettoyer ses filtres à sable ou à cartouche





### La solution idéale pour désinfecter sa piscine

SwimExpert est une marque de matériels de piscine appartenant à MyPiscine.

L'ensemble des produits de cette marque sont développés et fabriqués suivant nos exigences par nos usines partenaires en France.

Le panel de produits SwimExpert répond au triptyque fiabilité, durabilité, simplicité d'utilisation.



## TUTOS & ASTUCES CHLORE vs SEL

Le traitement pour votre eau de piscine est important pour qu'elle reste propre et claire.

### Mais quelle est la différence entre une piscine au sel et une piscine au chlore ?

Le **chlore** se présente sous forme liquide ou en pastilles, que l'on ajoute au bassin. Ce produit a une action désinfectante qui empêche le développement d'algues et élimine les bactéries.

Le **traitement au sel**, quant à lui, consiste en une réaction électrochimique permettant de transformer le sel présent dans l'eau en chlore naturel. L'ajout de galets de chlore n'est ainsi plus nécessaire

Découvrez **un tableau comparatif des actions et caractéristiques** des 2 traitements pour vous aider à choisir celui qui vous conviendra le mieux !

	CHLORE	SEL
<b>Ses actions</b>		
ANTI-BACTÉRIEN	✓	✓
ANTI-ALGICIDE	✓	✓
ACTION CHOC	✓	✗
<b>Ses caractéristiques</b>		
FACILITÉ D'UTILISATION	✓	✓
TRAITEMENT AUTONOME	✗	✓
TRAITEMENT MANUEL	✓	✗
NON AGRESSIF & INODORE	✗	✓
ÉCOLOGIQUE	✗	✓

# FILTRATION

# FILTRATION

LA FILTRATION EST LE CŒUR ET LES POUMONS DE VOTRE PISCINE.



## POMPE DE FILTRATION À VITESSE VARIABLE ASTRAL GEMFLOW MONOPHASÉE

Pompe auto-amorçante à vitesse variable disponible en 2 puissances : 1 et 2 cv.

Possibilité de programmer 4 plages quotidiennes avec une personnalisation de la vitesse entre 1 200 et 2 900 TPM.

Très facile à utiliser grâce à son interface claire et intuitive avec affichage de la vitesse et de la consommation.

**ASTRALPOOL** 

### Caractéristiques & descriptions

- 2 puissances : 1 ou 2 cv
- 4 plages de filtration programmables
- Mode manuel ou automatique
- Écran de contrôle XL tactile et intuitif
- Préfiltre de grande capacité avec couvercle transparent pour contrôler le niveau de saletés
- Garantie : 2 ans



[Découvrir la Pompe 1 CV](#)

[Découvrir la Pompe 2 CV](#)

# LES INDISPENSABLES DU LOCAL TECHNIQUE

## Les éléments obligatoires



**Filtre à sable, cartouche, diatomées**



**Pompe classique ou à vitesse variable**



**Coffret électrique**



**Kit de plomberie**



**Raccords PVC**



**Tuyaux de piscine**



**Pool Terre**



**Décapant & Colle PVC**



**Vannes PVC**

## Les éléments facultatifs



### Pompe à chaleur

La pompe à chaleur pour piscine sert à **chauffer l'eau** et vous permet d'**allonger vos périodes de baignades**. Elle se nourrit des calories présentes dans l'air et les restitue sous forme de chauffage dans l'eau de votre piscine.



### Électrolyseur

L'électrolyse du sel est un procédé de transformation qui repose sur un cycle perpétuel : le **sel se transforme en chlore qui se retransforme en sel**, etc... En plus d'apporter un confort certain à la baignade, ce procédé est donc également un moyen économique et naturel de traiter l'eau de la piscine.



### Supresseur

Le surpresseur sert à faire fonctionner les robots de nettoyage à pulsion. Il est indispensable au fonctionnement des robots de type **Polaris**.



### Pompe de nage contre-courant

En aspirant l'eau de la piscine et en la renvoyant avec une forte pression par la buse de refoulement dédiée, la pompe **crée un courant d'eau** permettant de nager sur place en continu, au sein du bassin.




Garder une longueur d'avance

Equipements du bassin, solutions de filtration, pompes, alarmes pour piscines, produits balnéo...

Concevoir des produits innovants, tel est l'ADN d'ACIS.

Conçus et fabriqués en France, les produits ACIS vous permettent d'équiper votre piscine de A à Z, en partant du local technique jusqu'à la sécurité de votre bassin.



DOSSIER

# LES POMPES À VITESSE VARIABLE

## Pourquoi privilégier une pompe à vitesse variable ?

Les pompes à vitesse variable vous offrent de nombreux avantages :



SILENCE



CONFORT



FLEXIBILITÉ



ÉCONOMIES

### Silence

Grâce à leur fonctionnement en vitesse lente, les pompes à vitesse variable sont silencieuses.

### Confort & Qualité de l'eau

L'utilisation d'une pompe à vitesse variable augmente significativement la qualité de filtration grâce à une vitesse plus lente au travers du média filtrant.

### Économies

Les moteurs à aimants permanents et les correcteurs de facteur de puissance permettent de faire des économies d'électricité grâce à des performances optimisées.

### Flexibilité

La vitesse ainsi que les plages horaires de fonctionnement sont programmables.

# CONSTRUCTION

# CONSTRUCTION

Le but du skimmer est de maintenir la surface de l'eau parfaitement propre. Sa position dans le bassin tiendra compte des vents dominants et du principe hydraulique du bassin.

Raccordé à l'aspiration du groupe de filtration, le skimmer peut absorber rapidement les impuretés en surface, il se scelle entre 2-4 cm sous la margelle.

## SKIMMER GRANDE MEURTRIÈRE EASYLINE

Livré avec : joints adhésifs, brides et vis inox

- Compatible piscine béton et liner
- ABS traité anti-UV
- Panier de préfiltre verrouillable, couvercle carré
- Flotteur et clapet pour réglage du débit
- Débit recommandé : 5 m<sup>3</sup>/h
- Livré avec : joints adhésifs, brides et vis inox
- Raccordement trop plein Ø 40 mm
- Raccordement aspiration : Ø 2" male, 1" 1/2 femelle, 50 mm femelle



[Découvrir le prix](#)

**ASTRALPOOL** 

La gamme EasyLine conçue par Astralpool est déclinée en 4 coloris afin de se fondre dans le design de la majorité des piscines :



Blanc



Sable



Gris



Anthracite

# 5 RAISONS DE CONSTRUIRE SA PISCINE SOI-MÊME



## OPTIMISER SON BUDGET ET LE COÛT DU PROJET

En construisant vous-même votre piscine, vous dépenserez deux à trois fois moins qu'en faisant appel à un professionnel. Ça vaut quand même la peine de transpirer un peu non ? La différence s'explique facilement, puisque la plus grande partie du devis couvre le temps de travail des professionnels.

En économisant sur la main d'œuvre, votre piscine vous coûte beaucoup moins cher. De plus, en achetant directement les matériaux nécessaires à la construction de votre bassin, vous profiterez d'un matériel de qualité au meilleur prix.



## BÉNÉFICIER DES MEILLEURS ÉQUIPEMENTS

En optimisant les coûts des matériaux cela vous permet d'allouer davantage de budget aux équipements de votre piscine : pompe à chaleur, intégration d'un système de sécurité complet, éclairage, revêtement...



## PERSONNALISER VOTRE PISCINE À VOTRE IMAGE

Vous êtes libre de choisir la forme de votre piscine ! La majorité des particuliers qui se lance dans un projet d'autoconstruction choisissent des formes classiques comme un rectangle ou un carré afin d'optimiser les travaux et le budget. Mais si vous êtes bricoleur.se et motivé.e, vous pourriez vous lancer dans la conception d'une forme originale dont la réalisation sera plus complexe. C'est vous qui décidez !

Quant à l'aspect esthétique, les possibilités d'aménagement du bassin sont variées : un éclairage pour les baignades nocturnes, une terrasse pour la sortie de bain, un spa intégré...

Les finitions, le clou du spectacle ! Pourquoi ne pas opter pour un liner de couleur (sable, noir, blanc, imprimé...), intégrer un volet roulant automatisé... ?



## MAÎTRISER LES DÉLAIS DE RÉALISATION

L'avancée des projets piscine dépend réellement des conditions météo au moment de la réalisation. En construisant vous-même votre bassin, vous pourrez profiter du moindre rayon de soleil pour avancer sur votre projet et ne pas dépendre de la disponibilité des professionnels qui sont souvent tous sollicités au même moment : dès qu'il fait beau.



## DEVENIR LE HÉROS DE VOS ENFANTS

Quand vous verrez votre famille et vos amis se prélasser dans votre superbe piscine, la satisfaction d'avoir relevé le défi sera là.



Si le projet piscine que vous imaginez est très complexe (piscine à débordement, formes libres...), nous vous recommandons toujours de faire appel à un piscinier traditionnel membre de la FPP, la Fédération des Professionnels de la Piscine.



**Obtenez la liste de tout le matériel nécessaire pour construire la piscine de vos rêves de A à Z !**

[Configurer mon matériel de piscine](#)

**ASTRALPOOL** 

**AstralPool, tout l'équipement votre piscine**

AstralPool est le leader mondial des équipements pour piscine et spa, avec plus de 15 000 références à son catalogue.

Fondée il y a plus de 40 ans en Catalogne, AstralPool est aujourd'hui distribuée dans 170 pays.

Elle appartient au groupe Fluidra, aux côtés d'autres grandes marques de la piscine comme Zodiac, Polaris, Gré ou encore CTX.



DOSSIER

# CONSTRUIRE SA PISCINE SOI-MÊME

## #1 Démarches et renseignements administratifs & assurances

Tout projet de piscine de plus de 10m<sup>2</sup> (même hors-sol) nécessite une déclaration préalable de travaux en mairie. Vérifiez également le Plan Local d'Urbanisme de votre commune, certaines restrictions et règles d'urbanisme peuvent être en vigueur.

## #2 Définition de mon projet piscine

**Objectif :** déterminer les dimensions du bassin, choisir les matériaux, définir la forme souhaitée, faire le point sur les différents intervenants et faire les demandes de devis.

## #3 Traçage de l'emplacement

**Objectif :** vérifier que rien ne traverse le sol, placer des piquets, tendre des cordes, mesurer les diagonales pour déterminer les angles et définir le point zéro, niveau de la piscine qui sert de repère pour le terrassement. N'oubliez pas une marge d'un mètre autour du bassin pour le terrassement.

## #4 Terrassement

**Objectif :** délimiter l'emplacement et la profondeur de la piscine et tracer les chemins qui la relieront au local technique. La technique de terrassement dépend de la composition du sol.

## #5 Structure de ma piscine

Les possibilités sont nombreuses : coque en polyester, panneaux à fixer entre eux, en béton coulé/ armé/ coffrage. Les pièces à sceller : skimmers et buses de refoulement sont indispensables pour la circulation de l'eau. Concernant les options, on retrouve : les éclairages, la prise balai, etc...

## #6 Circuit hydraulique

**Objectif :** équiper le local technique d'un système de filtration. Les équipements fonctionnent mieux si l'eau a moins de chemin à parcourir dans le circuit hydraulique. Plus c'est court, mieux c'est !

## #7 Drainage & puit de décompression

**Objectif :** le drain autour de la piscine dévie les arrivées d'eaux qui peuvent exercer une pression sur la piscine. Le drainage est raccordé au système d'évacuation des eaux ou est réalisé à l'aide d'un drainage autour de la structure avec un puit de décompression.

## #8 Revêtement

Dans la majorité des cas, le revêtement doit assurer l'étanchéité de votre bassin avec un liner, fabriqué sur-mesure chez un fabricant spécialisé ou une membrane armée, pour une meilleure résistance, découpée et soudée directement dans le bassin.

## #9 Mise en eau du bassin

C'est le grand moment : vous pouvez enfin faire la mise en eau de votre piscine !

💡 **Conseil MyPiscine :** Déclarez la mise en eau de votre bassin auprès de votre fournisseur d'eau, cela vous fera faire des économies sur la taxe d'assainissement.

## #10 Remblaiement

L'avant dernière étape de votre projet, le remblayage autour de votre bassin pour la pose de vos margelles (n'oubliez pas d'attendre quelques jours avant la pose).

💡 **Conseil MyPiscine :** Vérifiez minutieusement que chaque élément soit bien en place et que tout fonctionne sans fuite : le drainage, les tuyaux, les pièces à sceller, etc. avant de remblayer.

## #11 Obligation de sécuriser la piscine

Toutes les piscines ont l'obligation d'être sécurisées conformément aux normes : NFP-90 309 / NFP-90 308 / NFP-90 307.



# REVÊTEMENT



# REVÊTEMENT

## LINER PISCINE SUR-MESURE

Le liner de piscine est le revêtement d'étanchéité le plus utilisé pour les bassins construits en béton. Il se compose d'une feuille de PVC de haute qualité assurant une grande résistance et une longue durée de vie.

💡 Nos liners sont fabriqués sur-mesure aux dimensions de votre piscine, dans des usines en France exclusivement.


### Liner verni, à quoi ça sert ?

Le liner verni 1 face côté eau permet de protéger des rayons UV, d'entretenir plus facilement la ligne d'eau et de conserver le colori du liner pour une plus longue durée de vie.

Le liner verni 2 faces, grâce à sa couche de verni côté structure, il agit comme un bouclier de protection contre tous les microorganismes présents sur les structures vieillissantes.

### Les différentes couleurs de liner

Côté esthétique, MyPiscine propose un large choix de couleurs et de motifs de frises vous permettant de personnaliser votre liner :



Il existe également des frises pour aller plus loin dans la personnalisation de votre liner.



## CONFIGURATEUR DE LINER SUR-MESURE

En quelques clics, renseignez les mesures et spécificités de votre bassin et choisissez la couleur, les finitions et le type de votre futur liner !

#1

Je choisis mon type de liner (standard, verni 1 face ou 2 faces)

#2

Je personnalise ma couleur et ma frise selon mes envies

#3

J'indique le type de fond et la forme de mon bassin

#4

J'intègre les dimensions et spécificités de ma piscine

Configurer mon liner sur-mesure

# 8 ÉTAPES POUR POSER VOTRE LINER



**[VIDEO] Comment poser le liner de votre piscine**

*Cliquer pour découvrir la vidéo*

#1

**NETTOYAGE COMPLET DU BASSIN**

#2

**DÉSINFECTION DU BASSIN**

#3

**POSE DE LA FEUTRINE**

#4

**POSE DES JOINTS DES PIÈCES À SCELLER**

#5

**POSITIONNER LE LINER ET LE FIXER DANS LES RAILS**

#6

**LA MISE EN PLACE DE L'ASPIRATEUR**

#7

**LE BRIDAGE DES PIÈCES À SCELLER**

#8


**FIN DE REMPLISSAGE DE LA PISCINE**

APF | POOL  
DESIGN

**APF, le sur-mesure à votre hauteur**

Fabricant français d'équipements sur-mesure pour la piscine. APF conçoit et confectionne l'ensemble des produits d'étanchéité, de couvertures, de sécurité et distribue les matériels dédiés à l'ensemble des piscines privées familiales et publique.

En moins de 15 ans, le groupe APF a su s'imposer comme l'un des principaux acteurs européens dans la fabrication sur-mesure de liners, couvertures d'été, bâche d'hiver, etc...




# COMPARATIF LINER vs LINER ARMÉ

## Leurs points communs


Les deux revêtements (liner classique et liner armé) assurent l'étanchéité de la piscine et peuvent être traités anti UV, anti-tâches, anti- algues, anti-vieillessement, microbicide et fongicide. Tous deux peuvent être utilisés lors de la construction ou d'une rénovation de piscine. Ils peuvent se poser sur la plupart des revêtements, bois, béton, bloc polystyrène...

En cas de rénovation, changer simplement la couleur de votre liner peut vous donner l'impression d'avoir une nouvelle piscine.

Le liner permet aussi de sublimer votre bassin grâce à de nombreuses options de coloris et motifs. Voici quelques-unes de nos références présentes sur MyPiscine.com



Couleurs disponibles en version antidérapant

	Avantages	Inconvénients
<b>Liner classique</b>	<ul style="list-style-type: none"> <li>- S'adapte à toutes formes de bassins</li> <li>- Durée de vie : 10 à 15 ans</li> <li>- Revêtement simple à poser</li> <li>- Large panel de coloris</li> <li>- Simple à installer soi-même</li> <li>- Facilité de dépose pour rénovation</li> </ul>	<ul style="list-style-type: none"> <li>- La prise de cote à faire</li> </ul> <div data-bbox="899 1318 1374 1423" style="background-color: #f9f9f9; padding: 5px; margin: 10px 0;">  <b>[Vidéo Tuto]</b> Cliquez pour découvrir la vidéo         </div> <ul style="list-style-type: none"> <li>- Non conseillé pour les bassins où la température dépasse les 28°C*.</li> </ul>
<b>Liner armé</b>	<ul style="list-style-type: none"> <li>- Durée de vie : 20 à 25 ans</li> <li>- Idéal pour les piscines chauffées</li> <li>- Conseillé si des animaux sont susceptibles de se baigner</li> <li>- Adapté pour les grands bassins</li> </ul>	<ul style="list-style-type: none"> <li>- Prix plus élevé qu'un liner classique</li> <li>- Doit être posé par un professionnel</li> <li>- Plus complexe à retirer</li> <li>- Ne s'adapte pas aux piscines hors sol</li> </ul>

\* En cas de température constante entre 30°C et 33°C, un liner verni est plus que recommandé.

# COUVERTURE

# COUVERTURE



## CONFIGUREZ VOTRE BÂCHE SUR-MESURE EN QUELQUES CLICS

Nos usines partenaires conçoivent et fabriquent en France la bâche à bulles parfaitement adaptée à votre bassin.

[Configurer ma bâche sur-mesure](#)



## BÂCHE À BULLES SOL + GUARD 500 MICRONS

Cette bâche à bulles permet de chauffer efficacement l'eau de la piscine. Elle aide à la conservation de la température, réduit l'évaporation de l'eau et limite la pollution du bassin.

- Couverture isothermique en polyéthylène traité anti-UV
- Cèllets pour enrouleur tous les 50 cm
- Finitions au choix : coupes et bordures

[Découvrir le prix](#)



## BÂCHE À BULLES GEOBUBBLE ENERGYGUARD 500 MICRONS

Le principal atout de cette bâche à bulles réside dans son coloris noir permettant une réduction très efficace de la photosynthèse, et limitant ainsi le développement des algues.

- Traitement anti-UV
- Réduction de la photosynthèse
- Utilisable comme bâche d'hivernage

[Découvrir le prix](#)



# LE VOLET DE PISCINE

L'alliance du design et de la sécurité

Les nombreuses fonctionnalités du volet de piscine vous permettront de profiter pleinement de votre bassin et de prolonger la période de baignade grâce à son pouvoir isothermique. Le volet de piscine est un **dispositif de sécurité** limitant le risque de noyade. Il permet aussi de conserver la **température** du bassin et d'éviter l'évaporation de l'eau.

## Le volet de piscine : un investissement durable

Capable de conserver la température de l'eau et d'éviter les impuretés dans votre bassin, le volet vous facilitera l'entretien de votre piscine et vous permettra de réaliser des économies, en terme de chauffe et de traitement.

	Bâche à bulles	Bâche d'hivernage	Bâche à barres	Volet
CONFORME NFP-90-308	✗	✓	✓	✓
CHAUFFE L'EAU (SELON MODÈLES)	✓	✗	✗	✓
FACILITÉ D'UTILISATION	++	✗	+	+++
SAISONNALITÉ	Été	Hiver	4 saisons	4 saisons
MAINTIEN LA PROPRETÉ	++	+	+++	++
PROTÈGE CONTRE LES ALGUES	✓*	✓	✓	✓
ÉVITE L'ÉVAPORATION	✓	✓	✓	✓
COMPATIBLE HIVERNAGE	✗	✓	✓	✓
PRIX	€	€	€€	€€€

### Les coups de coeur MyPiscine



La bâche à bulles Geobubble EnergyGuard\*

Découvrir le prix



Bâche de protection pour volet roulant Protect One

Découvrir le prix

# FLUIDRA

Fluidra, l'expérience parfaite de la piscine et du bien-être

Dotée d'un portefeuille de marques dont certaines figurent parmi les plus connues du secteur, Fluidra satisfait tous vos besoins, vous offrant ainsi une « perfect pool and wellness experience ».

Fluidra propose une vaste gamme de produits, équipements et services qui misent sur l'innovation. Ils sont développés dans un esprit d'efficacité énergétique et de durabilité.

# 8 ÉTAPES POUR INSTALLER SON VOLET

- #1** Placer l'axe à l'intérieur des 2 pieds qui sont prévus pour le recevoir en suivant méticuleusement les instructions de la notice ; ensuite, placer les pieds à leur emplacement (défini dans la notice), sans toutefois les fixer définitivement.

 **Conseil MyPiscine**

Être à deux personnes pour déplacer le volet assemblé

- #2** **Adaptation du support de la piscine** : si les margelles de la piscine sont rentrantes, il faudra légèrement les découper pour que le tablier du volet puisse se dérouler.

- #3** **Fixer les pieds au sol** avec une perceuse et la visserie adéquate, après avoir vérifié qu'ils sont parfaitement droits et de niveau. Si votre volet de piscine est électrique, il faudra prévoir le passage du câble.

- #4** **Emboîter les lames du volet entre elles** : il est recommandé de placer et emboîter les lames progressivement sur le plan d'eau (être plus précautionneux dans une eau inférieure à 10°C car le PVC se rigidifie), en commençant côté enrouleur.

- #5** **Fixer le tablier du volet et l'axe entre eux** : visser les sangles sur le tablier afin de fixer le volet sur l'axe.

- #6** **Enrouler puis dérouler totalement les lames** pour vérifier que le montage du volet de piscine a été correctement effectué.


- #7** **Branchement du coffret électrique du volet de piscine** : En cas de volet de piscine motorisé, installer un coffret électrique dans le local technique afin de raccorder le boîtier de commande.

- #8** **Régler la fin de course du volet** de piscine en vous référant à la notice.



# SÉCURITÉ

# SÉCURITÉ



## VOLET ROULANT HORS-SOL MOTORISÉ ULMO

Le volet roulant hors-sol est une couverture de sécurité motorisée, permettant de protéger et sécuriser votre piscine.

- Pour piscine jusqu'à 10 x 5 m
- Fin de course mécanique
- Pilotage par télécommande et application smartphone
- Conforme à la norme NFP 90-308

[Découvrir le prix](#)



### La sécurité avant tout

Les volets hors-sol de sécurité ULMO sont normés NF P90-308, la norme de sécurité des piscines privées.

Ils permettent à un adulte jusqu'à 100 kg d'aller chercher un enfant de moins de 5 ans sur le volet.

Une fois le volet fermé et sanglé sur le bassin, votre piscine sera parfaitement sécurisée.



## BÂCHE À BARRES PISCINE ACCESS 580G/M<sup>2</sup>

Couverture à barres de sécurité toutes saisons pour piscine enterrée de forme rectangulaire ou libre.

- Conforme à la norme NFP 90-308
- Bande anti-abrasion
- Cavité pour évacuation des eaux pluviales
- PVC renforcé 580 gr/m<sup>2</sup> - traitement anti-UV et anti-fongicide

[Découvrir le prix](#)



## CONFIGUREZ VOTRE BÂCHE À BARRES SUR-MESURE

Nos usines partenaires conçoivent et fabriquent en France la bâche à barres parfaitement adaptée à votre bassin en prenant en compte :

- La forme et dimensions du bassin
- Présence d'un bloc de filtration
- Personnalisation du colori
- Choix des bandes anti-abrasion et sangles anti-soulèvement

[Configurer ma bâche à barres](#)



FOCUS

# LA BÂCHE À BARRES

La solution économique et fiable pour sécuriser son bassin

Il s'agit d'un équipement de piscine 3 en 1 qui se révèle pratique & économique !

Elle se compose de solides barres en aluminium ou en composite et d'une toile enduite épaisse de 580 à 650 gr/m<sup>2</sup>. La couverture est opaque afin de bloquer les UV du soleil et par conséquent, la photosynthèse et le développement des algues dans l'eau.

La bâche à barres pour piscine est une couverture de sécurité 4 saisons qui permet :



SÉCURISER L'ACCÈS  
AU BASSIN



HIVERNER SA  
PISCINE



EMPÊCHER  
L'ÉVAPORATION



MAINTENIR LA  
PROPRETÉ

**SÉCURITÉ** - En cas de chute d'un enfant de moins de 5 ans, la bâche à barres permet à un adulte jusqu'à 100 kg, de marcher sur la bâche pour récupérer l'enfant et revenir au bord. La bâche à barres est un dispositif de sécurité pour les piscines qui répond à la norme NFP 90-308.


**4 SAISONS** - Elle peut être déployée toute l'année et permet de remplacer à la fois la bâche à bulles durant l'été et la bâche d'hivernage durant l'hiver.

💡 La bâche à barres protège également le bassin de la pollution extérieure comme les feuilles.

# RÉNOVATION



# RÉNOVATION



## LINER PISCINE SUR-MESURE 75/100ÈME VERNI 2 FACES

Le liner spécial rénovation possède un verni protecteur appliqué sur les deux faces. Il permet d'éviter la prolifération de bactéries pouvant entraîner des tâches brunâtres sur votre liner qui sont indélébiles.

Garant de l'étanchéité et de l'esthétique de votre piscine, le choix de votre liner durant une rénovation est primordial.

[Configurer mon liner piscine](#)

### Les avantages du liner de piscine Summerline 75/100ème verni 2 faces

FABRIQUÉ EN FRANCE

EXCELLENTE RÉSISTANCE


6 COLORIS & 12 MODÈLES DE FRISE

FACILE À ENTREtenir

COMPATIBLE TOUS FORMES ET FONDS

GARANTIE 10 ANS + 5 ANS

### De nombreuses options de personnalisation



Exemples de coloris disponibles, liste non-exhaustive.

## CONFIGUREZ VOTRE LINER SUR-MESURE

Nos usines partenaires conçoivent et fabriquent en France le liner sur-mesure pour votre bassin en prenant en compte :

- Les choix de personnalisation du liner
- Les dimensions, la forme et le fond du bassin
- La présence d'un coffre de volet immergé

[Configurer mon liner piscine](#)



# LE POOLSTAGING

Rénovez et personnalisez votre bassin

À l'image du home staging, le pool staging consiste à relooker votre piscine, de la mise en œuvre de petits travaux d'amélioration jusqu'à la totale refonte du bassin ou des équipements. Les 3 objectifs du pool staging sont :



REMETTRE SA  
PISCINE AU GOÛT  
DU JOUR



CHANGER DES  
ÉQUIPEMENTS  
VIEILLISSANTS



AMÉLIORER LE  
CONFORT DE  
VOTRE BASSIN

## #1 Les éléments rénovables d'une piscine




### Accessoirisez votre bassin

L'un des intérêts du Pool Staging est d'apporter plus de confort à votre piscine en ajoutant par exemple :

- Eclairage projecteurs LED
- Brides pour les pièces à sceller
- Nage à contre-courant

### Le liner "Spécial Rénovation"

En renouvelant simplement le liner de votre piscine en changeant de couleur, vous aurez le sentiment d'avoir une toute nouvelle piscine.



### Couvrez et sécurisez votre bassin

Tous les bassins ont l'obligation d'être équipés d'un système de sécurité, conforme à la norme NF P 90-308 ou NF P 90-309. Les options sont nombreuses : volet roulant, bâche à barres, alarme, barrière, abris etc.

En optant pour un volet ou une bâche, vous limitez également l'évaporation de votre eau et la protégera des UV et donc de la prolifération de micro-organismes.

### Installez une pompe à chaleur Full Inverter

La vitesse de rotation de la pompe Full Inverter s'adapte par rapport à la consigne de température demandée.

En optant pour une Full Inverter, vous optimisez les performances de votre pompe à chaleur et faites de vraies économies d'électricité.



### Installez une pompe à vitesse variable

Optez pour une pompe à vitesse variable vous permettra de faire des économies d'électricité. La plupart du temps, la pompe fonctionne à vitesse réduite et consomme ainsi beaucoup moins d'électricité.

### Traitement chimique automatique

Le régulateur de pH : il permet d'équilibrer automatiquement le pH de votre bassin grâce à sa sonde et ses injections de pH - ou pH + selon la nature de votre eau.

L'électrolyseur au sel : il transforme le sel en chlore et offre une désinfection efficace, sans odeur, très douce, écologique et économique. C'est la tendance du moment !



# SAUNA

# SAUNA



## SAUNA INFRAROUGE APOLLON QUARTZ 3 PERS

La cabine Apollon Quartz vous offre les bienfaits des rayonnements infrarouges et de la chromothérapie sans quitter votre maison.

- Technologie Full Spectrum : Quartz Carbone
- Puissance totale de 2025 W
- Bois d'Épicéa d'origine Canada certifiée

[Découvrir le prix](#)



### Les équipements du sauna infrarouge APOLLON



DIFFUSEURS  
INFRAROUGES



DOUBLE PANNEAU  
DE COMMANDE



CHROMOTHÉRAPIE




LUMINAIRES




SYSTÈME AUDIO



MONTAGE RAPIDE



FINITIONS POIGNÉES  
DESIGN



TRAPPE DE  
VENTILATION

Payez en **3x** **4x** **10x** par carte



## SAUNA VAPEUR ZEN ANGULAIRE 3 À 4 PERS


Le sauna Zen offre un espace de détente exceptionnel dans la pure tradition finlandaise.

- Livré avec seau, louche, thermomètre et sablier en bois
- Poêle Harvia Vega 4500 W
- Livré avec 20 Kg de pierres de lave


[Découvrir le prix](#)



### Les équipements du sauna vapeur ZEN



LUMIÈRE  
TAMISÉE



PROTECTION DU  
POÊLE



POÊLE HARVIA VEGA  
ET PIERRES DE LAVE



SEAU ET LOUCHE  
TRADITIONNELS



THERMOMÈTRE,  
HYGROMÈTRE  
ET SABLIER



MONTAGE RAPIDE  
& SANS OUTIL

COMPARATIF

# VAPEUR vs INFRAROUGE

Entre modernité et tradition

Contrairement au **sauna "traditionnel"** où l'on vient verser de l'eau sur des pierres chaudes chauffées par un poêle, le **sauna infrarouge** utilise des panneaux carbone, quartz ou magnésium pour générer de la chaleur directement sur la peau.



	Sauna Vapeur	Sauna Infrarouge
<b>Points forts</b>	Effet tonifiant et revigorant sur tout l'organisme	
	Améliore les défenses immunitaires	
	Sauna traditionnel	Chaleur dégagée plus douce
	Chaleur plus humide et plus élevée	Provoque une sudation importante
Installation plus rapide		
	Bon rapport qualité / prix	
<b>Points faibles</b>	Consommation d'énergie importante	Risque de sécheresse de la peau

#### Pour résumer :

Si vous souhaitez profiter des bienfaits revigorants d'une séance de sauna traditionnel nordique, optez pour un sauna à vapeur. Le sauna infrarouge sera davantage indiqué pour les personnes souhaitant une chaleur plus douce pour se relaxer longuement.



France Sauna, au coeur de votre bien-être

Précurseur du bien-être chez soi, France Sauna fabrique des saunas clés en main faciles à installer, esthétiques et confortables.

France Sauna révolutionne le marché du bien-être à domicile en rendant accessible au plus grand nombre ses saunas infrarouges et à vapeurs.



# SPA

# SPA



## SPA GONFLABLE BESTWAY LAY-Z-MALDIVES 5 À 7 PERS

Facile à installer, le Lay-Z-Spa® Maldives, vous assure une parenthèse de douceur et de bien-être avec ses 180 Airjet™ et ses 8 Hydrojet™.

- Surface nécessaire au sol : 257 x 201 cm
- Contenance : 1 050 litres
- 2 banquettes inclinables et 1 siège central
- Chauffage jusqu'à 40°C

[Découvrir le prix](#)

**Bestway**

## SPA SEMI-RIGIDE NETSPA OCTOPUS 4 À 6 PERS

Les parois en mousse denses et confortables de l'Octopus en font un spa semi-rigide accueillant où l'on peut se détendre entièrement.

- 100 buses d'air massantes
- Contenance : 1 000 litres
- Dimensions extérieures: Ø 193 x H 73 cm
- Mobilier de coffrage en option : pack spa + mobilier 5 modules disponibles

[Découvrir le prix](#)



Payez en **3x** **4x** **10x** par carte



## SPA GONFLABLE NETSPA ASPEN CARRÉ 4 PERS

Compact et moderne, le spa gonflable Aspen est idéal pour 4 personnes. Élégant et robuste, il dispose d'un revêtement ultra-résistant en PVC laminé.

- 110 buses d'air hydro-massantes
- Contenance : 1 050 litres
- Dimensions extérieures Ø 168 x H 70 cm
- Chauffage jusqu'à 42°C

[Découvrir le prix](#)



## SPA GONFLABLE NETSPA SILVER 5 À 6 PERS

Sa forme octogonale procure un confort indéniable ainsi qu'un grand espace pour se détendre jusqu'à 6 personnes.

- 130 buses d'air hydro-massantes
- Contenance : 850 litres
- Dimensions extérieures Ø 195 x H 70 cm
- Chauffage jusqu'à 42°C

[Découvrir le prix](#)



# 6 BIENFAITS D'UN SPA À DOMICILE

## #1

### RÉDUIT LE STRESS

Une séance de spa stimule la production d'endorphines permettant de se sentir dans un état de plénitude et de bien-être.

## #2

### AMÉLIORE LA CIRCULATION DU SANG

La chaleur dilate les vaisseaux sanguins permettant au sang de mieux oxygéner les muscles.

## #3

### ÉLIMINE LES TOXINES

Une bonne circulation permet de débarrasser nos cellules des toxines qui nuisent à leur régénération.

## #4

### TONIFIE LA PEAU

La pression des jets de massage tonifie etaffermit l'épiderme. La chaleur de l'eau permet aussi de dilater les pores et de libérer les impuretés.

## #5

### FAVORISE LA RÉCUPÉRATION MUSCULAIRE

Les massages détendent les muscles et les articulations endoloris. L'amélioration de la circulation sanguine favorise la récupération.

## #6

### FACILITE LA DIGESTION & LE SOMMEIL

Grâce à la chaleur qui apaise les tensions musculaires, le sommeil devient plus réparateur et la digestion plus facile.



NetSpa, nettement meilleur

NetSpa propose une gamme exclusive de spas gonflables et semi rigides alliant technologie, design, et qualité.

Ces spas sont conçus pour que leur entretien soit facilité en cas de panne. Ainsi, le bloc de filtration peut s'extraire sans avoir à vider l'eau du spa.

Les spas Netspa se démarquent par leur superbe design et la qualité des matériaux utilisés pour permettre à tous de créer un espace bien-être à domicile.



# GONFLABLE vs SEMI-RIGIDE

Une eau chaude, des bulles relaxantes, l'hydromassage et l'effet d'apesanteur sont les 4 éléments qui font d'un spa le meilleur anti-stress !

Une séance de spa offre de nombreux bienfaits autant sur le moral que sur le physique.

Découvrez les 6 bienfaits d'un spa à domicile

Trouver le spa idéal peut paraître compliqué. Il existe de nombreux modèles qui varient en terme de confort, de capacité, de technologie et de qualité.

Voici ci-dessous, un **tableau comparatif** des spas gonflables et semi-rigides pour vous aider dans votre choix.

	Spa gonflable	Spa semi-rigide
<b>Points forts</b>	<ul style="list-style-type: none"> <li>- Idéal pour se détendre et se relaxer</li> <li>- Convient aux petits espaces</li> <li>- Solution économique</li> <li>- Installation facile</li> </ul>	<ul style="list-style-type: none"> <li>- Fonctions thérapeutiques</li> <li>- Résistant &amp; plus durable</li> <li>- Large panel d'option design</li> <li>- Meilleure conservation de la chaleur</li> </ul>
<b>Points faibles</b>	<ul style="list-style-type: none"> <li>- Durée de vie variable selon modèles</li> <li>- Perte de chaleur</li> </ul>	<ul style="list-style-type: none"> <li>- Installation plus complexe</li> <li>- Poids (40 - 60kg vide)</li> </ul>





# AQUAFITNESS



## AQUABIKE WR4

Le vélo de piscine WR4 est dédié à une utilisation régulière et sportive, pour particuliers ou professionnels.

- Résistance hydraulique réglable : 5 niveaux d'intensité
- Compatible tous revêtements

[Découvrir le prix](#)

**Waterflex**  
Water Fitness Experts

L'aquabike WR4 permet un travail cardio et musculaire complet.

Le vélo de piscine Water Rider WR4 est idéal pour la pratique de l'aquabiking à domicile.

Il s'adresse aussi bien aux débutants qu'aux utilisateurs plus habitués grâce à sa grande polyvalence.

L'aquabike Water Rider WR4 dispose du système de résistance hydraulique innovant : 5 niveaux de résistance différents pour adapter la difficulté de pédalage durant la séance.



Payez en **3x** **4x** **10x** par carte



## AQUABIKE WR3 AIR

Partenaire de votre vitalité, cet aquabike aux multiples réglages associe simplicité d'utilisation, performance et confort.

Un incontournable pour un entraînement cardio & wellness dans votre propre piscine.

- Résistance hydraulique fixe
- Réglages multiples : selle, guidon et empiètements
- Patins ventouse silicone compatibles tous revêtements

[Découvrir le prix](#)

**Waterflex**  
Water Fitness Experts

## Compatibilité de l'aquabike avec la piscine et l'utilisateur

- Compatible tous revêtements
- Hauteur d'eau : de 1,10 m à 1,50 m
- Taille de l'utilisateur : de 1,55 m à 1,95 m
- Poids maximum de l'utilisateur : 150 kg



# 7 EXERCICES À FAIRE DANS SA PISCINE

**5**  
MINUTES

## ÉCHAUFFEMENT

**1 min** : Faire des allers-retours dans la piscine

**30 sec** : Monter de genoux

**30 sec** : Mouvements talons-fesses

**30 sec** : Coups de pied fouettés

**2min30** : Fentes avant en alternance

**2**  
MINUTES

## EXERCICE 1

**1 min** : Les deux pieds au sol, ouvrez et fermez vos bras tendus en claquant vos mains

**2 x 30 sec** : même consigne en faisant des mouvements plus larges

**6**  
MINUTES

## EXERCICE 2

**(4 x 15 secs) x 2** : mouvements du boxeur en alternant 15 secs de mouvements lents et 15 secs de rapides

**(2 x 30 secs) x 2** : mouvements du boxeur en direction du sol, en alternant mouvements lents, puis rapides

**(4 x 15 secs) x 2** : reprise des mouvements du boxeur vers l'avant, en alternant 15 secs de mouvements lents et 15 secs de mouvements rapides à répéter 4 fois

**2**  
MINUTES

## EXERCICE 3

**4 x 30 secs** : 4 séries de coups de pieds fouettés sur les 3 niveaux de hauteur

- Au fond de la piscine

- À hauteur de genou

- Puis le plus haut possible

**3**  
MINUTES

## EXERCICE 4

**3 x 1 min** : 3 séries de 15 sauts groupés avec bras tendus

**2**  
MINUTES

## EXERCICE 5

**2 x 30 secs** : fentes avant avec petite haltère

**2 x 30 secs** : fentes latérales gauche et droite

**1**  
MINUTE

## EXERCICE 6

**1 min** : rotation du bassin avec le ventre bien rentré

**2**  
MINUTES

## EXERCICE 7

**4 x 30 secs** : 4 séries de montées de genoux

### Waterflex, la solution fitness idéale

Waterflex est spécialisé dans la fabrication d'Aquabike (vélo de piscine) et plus généralement d'équipement d'Aquafitness.

Waterflex a pour objectif de rendre l'aquafitness accessible au plus grand nombre.

Portée par l'essor croissant de l'aquabiking, cette société française a su se démarquer grâce à des produits performants et innovants.

# L'AQUABIKE

## Comment choisir son Aquabike ?

L'achat d'un Aquabike permet de profiter davantage de votre piscine en variant les exercices et en bénéficiant d'un équipement disponible dès que vous le souhaitez. Avec un équipement adapté, vous améliorez votre endurance et tonifiez vos muscles plus rapidement.

2 critères principaux sont à prendre en compte lors de votre choix :

### #1 La résistance du vélo selon vos besoins

Résistance hydraulique fixe	Résistance hydraulique variable	Résistance mécanique réglable
Usage de loisir ou de remise en forme	Idéale pour le renfort musculaire	Professionnels ou cours collectifs

### #2 Le type de votre bassin

**Le choix de votre aquabike dépendra surtout du revêtement de votre bassin.**

Assurez-vous donc que le modèle que vous choisissez soit compatible avec votre piscine. Avec un liner, il faudra que votre Aquabike soit équipé d'empîement en silicone anti-rayure pour protéger le liner.

**Prenez la profondeur du bassin en compte.**

Pour une piscine peu profonde, un Aquabike muni de ventouses est idéal afin de le stabiliser sur le fond de la piscine. Pour une piscine profonde, nous conseillons un Aquabike clipsable qui s'attache sur le bord du bassin (sous réserve que la structure de piscine le permette).

# AUTOUR DE LA PISCINE

# AUTOUR PISCINE



## DOUCHE SOLAIRE JOLLY 25L EN ALUMINIUM

Son design moderne et élégant s'intégrera parfaitement à votre jardin. Profitez d'une eau chauffée naturellement et gratuitement par le soleil pour votre plus grand confort.

- Pommeau orientable, mitigeur et rince-pied inclus
- Hauteur : 233 cm

[Découvrir le prix](#)

**farmidra**  
La douche à vivre !

## DOUCHE SOLAIRE SPRING 30L EN ALUMINIUM

Son design courbé, son élégance et sa légèreté lui garantissent une intégration à tous les extérieurs. Elle se connectera facilement à toutes les arrivées d'eau.

- Pommeau orientable, mitigeur et rince-pied inclus
- Hauteur : 228 cm

[Découvrir le prix](#)

**farmidra**  
La douche à vivre !



## Le panel de coloris Formidra égaye votre jardin



Blanc



Rose



Violet



Bleu



Vert



Anthracite



### DOUCHE SOLAIRE COBRA (CAPACITÉ 32L)

Compacte, pratique et écologique, elle vous fournira une eau chauffée par les rayons du soleil. Cette douche solaire deviendra un élément décoratif dans votre jardin.

- Pommeau orientable, mitigeur & rince-pied inclus
- Hauteur : 217 cm
- Capacité de 32 litres

Découvrir le prix

**formidra**  
La douche à vivre !

### DOUCHE SOLAIRE HAPPY GO (CAPACITÉ 23L)

Avec sa forme compacte, elle associe un faible encombrement et un réservoir de grande capacité de 23 litres.

- Douchette, mitigeur et rince-pied inclus
- Fabriqué Polyéthylène HD recyclable
- Hauteur : 119 cm

Découvrir le prix

**formidra**  
La douche à vivre !



## DOSSIER

# UN ÉTÉ SANS MOUSTIQUE

### L'art de placer vos pièges anti-moustiques aux bons endroits



DANS UN ENDROIT  
HUMIDE



PROCHE DE VOS  
ARBUSTES



A PLUS DE 5M DE  
LA TERRASSE



IDÉALEMENT À  
L'OMBRE

La superficie de votre jardin est le critère principal dans le choix de votre modèle de pièges anti-moustiques :

-> Extérieur **jusqu'à 1 000 m<sup>2</sup>** : optez pour les pièges de la marque Biogents.

->Extérieur de **500 à 3 000 m<sup>2</sup>** : la marque Mosquito sera votre allié.

->Extérieur de **500 à 4 000 m<sup>2</sup>** : nous vous recommandons le Mosquito Magnet Executive.

Tous les pièges anti-moustiques

### Où placer vos pièges anti-moustiques ?



# Formidra

**Formidra, les douches solaires qui révolutionnent votre extérieur**

Innovation et savoir-faire sont les maîtres mots qui ont hissé Formidra au rang de marque référence dans la douche solaire.

L'expérience et la R&D de Formidra ont permis de créer des gammes de douches solaires uniques, alliant qualité, esthétique et écologie.

Le corps de douche est utilisé comme réservoir via un procédé de fabrication unique. L'eau se réchauffe intégralement via la chaleur produite par le soleil.



85



# CONFIGURATEURS

86

# 6 CONFIGURATEURS POUR PISCINE

Pour vous aider dans votre projet piscine, nous avons développé des configurateurs vous permettant de trouver le(s) matériel(s) adapté(s) aux dimensions et spécificités de votre bassin !



## Matériels Piscine

Obtenez la liste de tout le matériel nécessaire (pièces à sceller, système de filtration, matériel de plomberie & traitement de l'eau) pour construire la piscine de vos rêves de A à Z !

[En savoir +](#)



## Robot de piscine

Trouvez le robot de piscine idéal en fonction des spécificités de votre bassin (type de piscine, forme & dimensions du bassin, type de revêtement, zone de nettoyage souhaitée, options...).

[En savoir +](#)



## Liner sur-mesure

Personnalisez votre liner piscine sur-mesure et choisissez parmi un large choix de coloris, de frises, de finitions, d'épaisseurs...

[En savoir +](#)



## Bâche à bulles sur-mesure

Configurez votre bâche à bulles en fonction de votre bassin (dimensions de la piscine, types d'angles, bordure souhaitée, épaisseur de bâche désirée...).

[En savoir +](#)



## Bâche à barres sur-mesure

Personnalisez votre bâche à barres pour l'adapter à votre piscine (forme & dimensions du bassin, type de finition, risque d'enneigement, couleur souhaitée, options...)

[En savoir +](#)



## Pompe à chaleur pour piscine

Trouvez la pompe à chaleur adaptée aux spécificités de votre piscine selon votre région, la typologie de votre bassin, la température désirée et la durée de chauffe souhaitée.

[En savoir +](#)

# CAT2023

**PROFITEZ DE 5% DE REMISE SUR TOUT LE SITE AVEC CE CODE PROMO**

*Offre Valable jusqu'au 31/12/2023 - hors devis*

**PRÊT À NAGER  
DANS LE BONHEUR ?**

